



**"Wehrgänge" der Wehranlagen-Ruine**

**1**



Kurzer Wehrgang



**2**

Langer Wehrgang





Alle Teile der Wehrgänge werden einzeln zusammengeklebt und sollten vor dem Zusammenbau mind. 1 Std. trocknen.





**3**

An die Aussenmauern der Wehrgänge wird jeweils die kleine Mauer angeklebt und zusätzlich vier bzw. fünf 5-cm-Steine.

Mind. 30 min. trocknen lassen.




**4**





## BAUANLEITUNG:

### "Wehrgänge" der Wehranlagen-Ruine



5

Die Fliesen werden aufgeklebt.



6

Zum Schluß werden die Ruinensteine angeklabbt.

