

# BAUANLEITUNG:

## Bauernhaus

1

Benötigt werden:  
Wasserfester  
Holzleim, Pinsel,  
kleine Feile,  
Schmirgelpapier.

Kleine Gussgrate  
sollten vor dem  
Zusammenkleben mit  
der Feile entfernt.





2




Vor dem Aufkleben sollten die Unterseiten der Mauern auf dem Schmirgelpapier gerade geschliffen werden. Beim Schleifen bitte immer darauf achten, dass alle Mauerteile die gleiche Höhe erhalten.

Das Foto links zeigt alle Mauern die für das Erdgeschoss benötigt werden mit Längenangaben.

Die erste Mauer sollte ca. 3 cm vom Rand der Bodenplatte aufgeklebt werden.




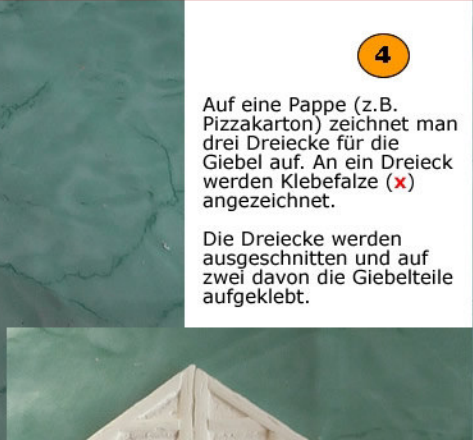

3



4

Auf eine Pappe (z.B. Pizzakarton) zeichnet man drei Dreiecke für die Giebel auf. An ein Dreieck werden Klebefalze (X) angezeichnet.

Die Dreiecke werden ausgeschnitten und auf zwei davon die Giebelteile aufgeklebt.





# BAUANLEITUNG:

## Bauernhaus

